


BALANÇO

Activo	Exercícios			
	AB	2009	AL	2008
		AA		AL
Imobilizado				
Imobilizações Incorpóreas				
Despesas de instalação				
Despesas de investigação e de desenvolvimento				
Propriedade industrial e outros direitos				
Trespases				
Imobilizações em curso				
Adiantamentos p/ conta Imob. incorpóreas				
Imobilizações Corpóreas				
Terrenos e recursos naturais				
Edifícios e outras construções	49.879,79 €		49.879,79 €	49.879,79 €
Equipamento básico	32.824,11 €	9.095,10 €	23.729,01 €	0,01 €
Equipamento de transporte				
Ferramentas e utensílios	853,71 €	596,86 €	256,85 €	280,20 €
Equipamento administrativo	12.755,47 €	11.460,72 €	1.294,75 €	1.991,06 €
Taras e vasilhame				
Outras imobilizações corpóreas	13.100,40 €	4.002,92 €	9.097,48 €	8.894,53 €
Imobilizações em curso				
Adiantamentos p/ conta Imob. corpóreas				
	109.413,48 €	25.155,60 €	84.257,88 €	61.045,59 €
Investimentos Financeiros				
Partes de capital em empresas do grupo				
Empréstimos a empresas do grupo				
Partes de capital em empresas associadas				
Empréstimos a empresas assoc.				
Títulos e outras aplicações financeiras	2.500,00 €		2.500,00 €	2.500,00 €
Outros empréstimos concedidos	2.500,00 €		2.500,00 €	2.500,00 €
Imobilizações em curso				
Adiantamento por conta de inv. financeiros				
	5.000,00 €		5.000,00 €	5.000,00 €
Circulante				
Existências				
Matérias primas, subsidiárias e de consumo				
Produtos e trabalhos em curso				
Subprodutos, desperdícios, resíduos e refugos				
Produtos acabados e intermédios	62.816,46 €		62.816,46 €	86.895,06 €
Mercadorias				
Adiantamento por conta de compras				
	62.816,46 €		62.816,46 €	86.895,06 €
Dívidas de terceiros Médio e longo prazos				
Clientes c/c				
Clientes - Títulos a receber				
Clientes cobrança duvidosa				
Empresas do grupo				
Empresas participadas e participantes				
Outros accionistas (sócios)				
Adiantamentos a fornecedores				
Adiantamento a fornecedores de imobilizado				
Estado e Outros entes públicos				
Outros devedores				
Subscritores de capital				
Dívidas de terceiros Curto Prazo				
Clientes c/c	158.046,92 €		158.046,92 €	155.656,77 €
Clientes - Títulos a receber				
Clientes cobrança duvidosa				
Empresas do grupo				
Empresas participadas e participantes				
Outros accionistas (sócios)				
Adiantamentos a fornecedores				
Adiantamento a fornecedores de imobilizado				
Estado e Outros entes públicos	1.802,49 €		1.802,49 €	1.796,09 €
Outros devedores	449,19 €		449,19 €	102.847,07 €
Subscritores de capital				
	160.298,60 €		160.298,60 €	260.299,93 €
Títulos Negociáveis				
Acções empresas do grupo				
Obrigações e títulos de part. empresas do grupo				
Acções empresas associadas				
Obrigações e títulos de part. empresas associadas				
Outros títulos negociáveis				
Outras aplicações de tesouraria				
Depósitos bancários	62.401,67 €		62.401,67 €	24.634,01 €
Caixa				
	62.401,67 €		62.401,67 €	24.634,01 €
Acréscimos de proveitos				
Custos diferidos	750,00 €		750,00 €	
Ajustes diários diferidos em contratos de futuros				
Activos por imposto diferidos	750,00 €		750,00 €	
Total Amortizações		25.155,60 €		
Total de Ajustamentos				
Total do Activo	400.680,21 €	25.155,60 €	375.524,61 €	437.874,59 €

Administração/gerência:

31-12-2009

Técnico de Contas N°22004:






BALANÇO

	Exercícios	
	2009	2008
Capital Próprio e Passivo		
Capitais Próprios		
Capital		
Acções próprias - Valor nominal		
Acções próprias - Descontos e prémios		
Prestações suplementares		
Prémios de emissão de acções		
Ajust de partes de cap. em filiais e associadas		
Reservas de reavaliação		
Reservas		
Reservas legais		
Reservas estatutárias		
Reservas contratuais		
Outras Reservas	254.252,63 €	254.252,63 €
Resultados transitados	(40.793,13)€	(70.849,59)€
SubTotal	213.459,50 €	183.403,04 €
Resultado líquido do exercício	22.729,96 €	30.056,46 €
Dividendos antecipados		
Total do Capital Próprio	236.189,46 €	213.459,50 €
Passivo		
Provisões		
Provisões para pensões		
Provisões para impostos		
Outras provisões		
Dívidas a terceiros Médio e longo prazos		
Empréstimos por obrigações		
Convertíveis		
Não convertíveis		
Empréstimos por títulos de participação		
Dívidas a instituições de crédito		
Adiantamento por conta de vendas		
Fornecedores c/c		
Fornecedores - facturas em recepção/conferência		
Fornecedores - títulos a pagar		
Fornecedores de imobilizado - títulos a pagar		
Empresas do grupo		
Empresas participadas e participantes		
Outros accionistas (sócios)		
Adiantamento de clientes		
Outros empréstimos obtidos		
Fornecedores de imob. c/c		
Estado e Outros entes públicos		
Outros credores		
Dívidas a terceiros Curto Prazo		
Empréstimos por obrigações		
Convertíveis		
Não convertíveis		
Empréstimos por títulos de participação		
Dívidas a instituições de crédito	28.621,10 €	112.661,38 €
Adiantamento por conta de vendas		
Fornecedores c/c	93.064,09 €	87.789,59 €
Fornecedores - facturas em recepção/conferência		
Fornecedores - títulos a pagar		
Fornecedores de imobilizado - títulos a pagar		
Empresas do grupo		
Empresas participadas e participantes		
Outros accionistas (sócios)		
Adiantamento de clientes		
Outros empréstimos obtidos		
Fornecedores de imob. c/c		
Estado e Outros entes públicos	5.594,42 €	13.020,75 €
Outros credores	2.513,90 €	3.530,16 €
	129.793,51 €	217.001,88 €
Acréscimos de custos	9.541,64 €	7.413,21 €
Proveitos diferidos		
Passivos por impostos diferidos		
	9.541,64 €	7.413,21 €
Total do Passivo	139.335,15 €	224.415,09 €
Total (Capital Próprio + Passivo)	375.524,61 €	437.874,59 €

Administração/gerência:

31-12-2009

Técnico de Contas N°22004:

DEMONSTRAÇÃO DOS RESULTADOS POR NATUREZAS

CUSTOS E PERDAS	Exercícios			
	2009		2008	
CMVMC				
Mercadorias				
Matérias	19.513,50 €	19.513,50 €	20.260,01 €	20.260,01 €
Fornec. e serviços externos		203.429,59 €		336.427,53 €
Custos com o pessoal				
Remunerações	43.127,24 €		36.109,50 €	
Encargos sociais:				
Pensões				
Outros	8.443,39 €	51.570,63 €	7.168,49 €	43.277,99 €
Amortizações do imob. corpóreo e incorpóreo	8.379,89 €		2.710,66 €	
Ajustamentos				
Provisões		8.379,89 €		2.710,66 €
Impostos				
Indirectos	15,63 €		1.169,91 €	
Directos				
Outros custos e perdas operac.	123.784,15 €	123.799,78 €	58,55 €	1.228,46 €
(A)		406.693,39 €		403.904,65 €
Perdas em empresas do grupo e associadas				
Amortizações/ajust. aplic. e invest. fin.				
Juros e custos similares				
Relativos a empresas do grupo				
Outros	4.709,05 €	4.709,05 €	8.797,17 €	8.797,17 €
(C)		411.402,44 €		412.701,82 €
Custos e perdas extraordinários		233.053,02 €		11.152,23 €
(E)		644.455,46 €		423.854,05 €
Imposto sobre o rendimento do exercício				
(G)		644.455,46 €		423.854,05 €
Resultado líquido do exercício		22.729,96 €		30.056,46 €
		667.185,42 €		453.910,51 €
Resumo:				
Resultados Operacionais: (B) - (A)		34.610,55 €		16.878,17 €
Resultados financeiros: (D-B) - (C-A)		(4.677,10)€		(7.256,77)€
Resultados correntes: (D) - (C)		29.933,45 €		9.621,40 €
Resultados antes de impostos: (F)-(E)		22.729,96 €		30.056,46 €
Resultado líquido do exercício:(F)-(G)		22.729,96 €		30.056,46 €

Administração/gerência:

31-12-2009

Técnico de Contas N°22004:




DEMONSTRAÇÃO DOS RESULTADOS POR NATUREZAS

Proveitos e ganhos	Exercícios			
	2009		2008	
Vendas:				
Mercadorias	16.052,30 €		54.502,25 €	
Produtos				
Prestações de serviços	405.738,14 €	421.790,44 €	357.314,43 €	411.816,68 €
Variação da produção		19.513,50 €		8.966,14 €
Trabalhos para própria empresa				
Proveitos suplementares				
Subsídios à exploração				
Outros proveitos e ganhos operacionais				
Reversões amort. e ajustamentos				
(B)		441.303,94 €		-420.782,82 €
Ganhos em empresas do grupo e associadas				
Rendimentos de participações de capital				
Rendimentos de tít. neg./outras aplic. fin.:				
Relativos a empresas do grupo				
Outros				
Outros juros e proveitos similares:				
Relativos a empresas do grupo				
Outros	31,95 €	31,95 €	1.540,40 €	1.540,40 €
(D)		441.335,89 €		422.323,22 €
Proveitos e ganhos extraordinários		225.849,53 €		31.587,29 €
(E)		667.185,42 €		453.910,51 €

Administração/gerência:

31-12-2009

Técnico de Contas N° 22004:




ANEXO AO BALANÇO E À DEMONSTRAÇÃO DOS RESULTADOS

Empresa: FUNDAÇÃO MANUEL LEÃO

**ANEXO
AO
BALANÇO E DEMONSTRAÇÃO
DOS RESULTADOS**

Exercício Económico de 2009

Administração/gerência:

31-12-2009

Técnico de Contas N°22004:



ANEXO AO BALANÇO E À DEMONSTRAÇÃO DOS RESULTADOS

Exercício 2009

- 1 Indicação e justificação das disposições do POC que, em casos excepcionais, tenham sido derogadas e dos respectivos efeitos nas demonstrações financeiras, tendo em vista a necessidade de estas darem uma imagem verdadeira e apropriada do activo, do passivo e dos resultados da empresa

Não foi derogada qualquer disposição do POC que efecte a imagem verdadeira e apropriada do activo, do passivo e dos resultados da empresa.

- 3 Critérios valorimétricos utilizados relativamente às várias rubricas do Balanço e da Demonstração dos Resultados, bem como métodos de cálculo respeitantes aos ajustamentos de valor, designadamente amortizações e provisões

As existências foram valorizadas da seguinte forma:

De mercadorias e matérias primas: custo de aquisição

As amortizações foram calculadas pelo método das quotas constantes, tendo-se aplicado as taxas legalmente em vigor.

- 7 Número médio de pessoas ao serviço da empresa, no exercício, repartido por empregados e assalariados

NOTA 7 - PESSOAS AO SERVIÇO E HORAS TRABALHADAS			
PLANO DE CONTAS	NÚMERO MÉDIO DE PESSOAS	N.º DE HORAS TRABALHADAS	N.º DE HORAS TRABALHADAS
Pessoas ao serviço da empresa remuneradas e não remuneradas:			
Pessoas remuneradas ao serviço da empresa (assalariados)	43417	3	43436
Das quais Aprendizagens	43418	0	43438
Trabalhadores não remunerados	43421	0	
Pessoas não remuneradas ao serviço da empresa (não assalariados)	41618	0	41619
Pessoas ao serviço da empresa por tipo de horário			
Pessoas ao serviço da empresa a tempo completo	43418	2	43437
Das quais Pessoas remuneradas ao serviço da empresa a tempo completo	41618	2	41619
Pessoas ao serviço da empresa a tempo parcial	41619	1	41618
Das quais Pessoas remuneradas ao serviço da empresa a tempo parcial	43422	1	43424
Pessoas ao serviço da empresa, das quais			
Pessoas ao serviço da empresa afectas à investigação e desenvolvimento	43424	0	
Prestadores de serviços	43425	0	43430
Pessoas colocadas através de agências de trabalho temporária	43426	0	

Administração/gerência:

31-12-2009

Técnico de Contas N.º 22004:




ANEXO AO BALANÇO E À DEMONSTRAÇÃO DOS RESULTADOS

Nota 10 - Activo Bruto

Rubricas	Exercício 2009					
	Saldo inicial	Reavaliação / ajustamento	Aumentos	Alienações	Transferências e abates	Saldo final
Imobilizações incorpóreas						
Despesas de instalação	668,09 €				668,09 €	
Despesas de investigação e de desenvolvimento						
Propriedade industrial e outros direitos						
Trespases						
Imobilizações em curso						
Adiantamentos p/ conta Imob. incorpóreas	668,09 €				668,09 €	
Imobilizações corpóreas						
Terrenos e rec. naturais						
Edifícios e outras construções	49.879,79 €					49.879,79 €
Equipamento básico	2.441,11 €		30.383,00 €			32.824,11 €
Equipamento de transporte						
Ferramentas e utensílios	777,81 €		75,90 €			853,71 €
Equipamento administrativo	12.265,47 €		490,00 €			12.755,47 €
Taras e vasilhame						
Outras imobilizações corpóreas	12.454,11 €		646,29 €			13.100,40 €
Imobilizações em curso						
Adiantamentos p/ conta Imob. corpóreas	77.818,29 €		31.595,19 €			109.413,48 €
Investimentos financeiros						
Partes de capitalEmpresas do grupo						
Empréstimos de financiamentoEmpresas do grupo						
Partes de capitalEmpresas associadas						
Empréstimos de financiamentoEmpresas associadas						
Títulos e outras aplicações financeiras	2.500,00 €					2.500,00 €
Outros empréstimos concedidos	2.500,00 €					2.500,00 €
Imobilizações em curso						
Adiantamento por conta de inv. financeiros	5.000,00 €					5.000,00 €

Administração/gerência:

31-12-2009


Técnico de Contas Nº22004:

ANEXO AO BALANÇO E À DEMONSTRAÇÃO DOS RESULTADOS

Nota 10 - Amortizações e Ajustamentos

Rubricas	Exercício 2009			
	Saldo inicial	Reforço	Anulação/reversão	Saldo final
Imobilizações Incorpóreas				
Despesas de instalação	668,09 €		668,09 €	
Despesas de investigação e de desenvolvimento				
Propriedade industrial e outros direitos				
Trespases				
Imobilizações corpóreas	668,09 €		668,09 €	
Terrenos e rec. naturais				
Edifícios e outras construções				
Equipamento básico	2.444,10 €	6.651,00 €		9.095,10 €
Equipamento de transporte				
Ferramentas e utensílios	497,61 €	99,25 €		596,86 €
Equipamento administrativo	10.274,41 €	1.186,31 €		11.460,72 €
Taras e vasilhame				
Outras imobilizações corpóreas	3.559,58 €	443,34 €		4.002,92 €
Investimentos financeiros	16.775,70 €	8.379,90 €		25.155,60 €
Títulos e outras aplicações financeiras				
Outros empréstimos concedidos				

Administração/gerência:



31-12-2009

Técnico de Contas Nº22004:



ANEXO AO BALANÇO E À DEMONSTRAÇÃO DOS RESULTADOS

Exercício 2009



25 Valor global das dívidas activas e passivas respeitantes ao pessoal da empresa

Férias, sub. férias e encargos sociais a pagar em 2010 no valor de 8.255,67 euros

Administração/gerência:

31-12-2009

Técnico de Contas N°22004:



ANEXO AO BALANÇO E À DEMONSTRAÇÃO DOS RESULTADOS

Exercício 2009

Nota 40 - Capitais próprios

Contas	Saldo Inicial	Aumentos	Diminuições	Saldo Final
Capital				
Acções (quotas) próprias				
Valor nominal				
Descontos e prémios				
Prestações suplementares				
Prémios de emissão de acções				
Ajust. de partes de cap. em filiais e associadas				
Ajustamentos de transição				
Lucros não distribuídos				
Outras Variações nos Capitais Próprios				
Depreciações				
Reservas de reavaliação				
Reservas	254.252,63 €			254.252,63 €
Reservas legais				
Reservas estatutárias				
Reservas contratuais				
Reservas livres				
Subsídios				
Doações	254.252,63 €			254.252,63 €
Outras Reservas				
Resultados transferidos	(70.849,59)€	57.512,57 €	27.456,11 €	(40.793,13)€
Resultado líquido do exercício	30.056,46 €			22.729,96 €
Dividendos antecipados				
Total	213.459,50 €	57.512,57 €	27.456,11 €	236.189,46 €

Administração/gestão:

31-12-2009

Técnico de Contas N.º 22004:

ANEXO AO BALANÇO E À DEMONSTRAÇÃO DOS RESULTADOS


Nota 41 - Demonstração do custo das mercadorias vendidas e matérias consumidas

Movimentos	Mercadorias	Exercício 2009	
		Mat.-primas subsidiárias e de consumo	Total
1. Existências iniciais			
2. Compras		19.513,50 €	19.513,50 €
3. Regularização de existências			
4. Existências finais			
5. C.M.V.M.C. (1+2+3-4)		19.513,50 €	19.513,50 €

Administração/gerência:

31-12-2009

Técnico de Contas N°22004:




ANEXO AO BALANÇO E À DEMONSTRAÇÃO DOS RESULTADOS

Nota 42 - Variação produção

Movimentos	Exercício 2009			
	Produtos acabados e intermédios	Subprodutos resíduos e refugos	Produtos e trabalhos em curso	Total
1. Existências finais	62.816,46 €			62.816,46 €
2. Regularização de existências	43.592,10 €			43.592,10 €
3. Existências iniciais	86.895,06 €			86.895,06 €
4. Variação da produção (1±2-3)	19.513,50 €			19.513,50 €

Administração/gerência:



31-12-2009

Técnico de Contas Nº22004:



ANEXO AO BALANÇO E À DEMONSTRAÇÃO DOS RESULTADOS

NOTA 44 - REPARTIÇÃO DE VALORES POR ACTIVIDADES ECONOMICAS E POR MERCADOS GEOGRAFICOS		ACTIVIDADE 1 CAE Rev 2.1	ACTIVIDADE 2 CAE Rev 2.1	TOTAL CAE Rev 2.1
MERCADO INTERIO	Vendas (r)	A1405	16 052 30	16 052 30
	Prestações de serviços (r)	A1406	405 738 14	405 738 14
	Compras (r)	A1407	19 513 50	19 513 50
	Fornecimentos e serviços externos	A1408	203 429 59	203 429 59
MERCADO COMUNITARIO	Vendas (r)	A1409		
	Prestações de serviços (r)	A1410		
	Compras (r)	A1411		
	Fornecimentos e serviços externos	A1412		
MERCADO EXTRA COMUNITARIO	Vendas (r)	A1413		
	Prestações de serviços (r)	A1414		
	Compras (r)	A1415		
	Fornecimentos e serviços externos	A1416		
TOTAL	Vendas (r)	A1417	16 052 30	16 052 30
	Prestações de serviços (r)	A1418	405 738 14	405 738 14
	Compras (r)	A1419	19 513 50	19 513 50
	Fornecimentos e serviços externos	A1420	203 429 59	203 429 59
MERCADO DE VALORES	Mercadorias	A1421		
	Materiais	A1422	19 513 50	19 513 50
	Total	A1423	19 513 50	19 513 50
	Variação da produção (b)	A1424	19 513 50	19 513 50
QUESTORIAL PESSOAL	Numero medio de pessoas ao serviço	A1425	3	3
	Remunerações	A1426	43 127 24	43 127 24
	Outros	A1427	8 443 39	8 443 39
	Total	A1428	51 570 63	51 570 63

Administração/gerência:

31-12-2009

Técnico de Contas Nº22004:

ANEXO AO BALANÇO E À DEMONSTRAÇÃO DOS RESULTADOS

Nota 45 - Demonstração de resultados financeiros

Custos e perdas	Exercício		Proveitos e ganhos	Exercício	
	2009	2008		2009	2008
	68.1 Juros suportados	2.592,51 €		7.551,80 €	78.1 Juros obtidos
68.2 Perdas em empresas do grupo e associadas			78.2 Ganhos em empresas do grupo e associadas		
68.3 Amortizações de investimentos em imóveis			78.3 Rendimentos de imóveis		
68.4 Ajustamentos de aplicações financeiras			78.4 Rendimentos de participações de capital		
68.5 Difer. câmbio desfavoráveis			78.5 Diferenças de câmbios favoráveis		
68.6 Desc. de p. pag. concedidos	623,99 €	50,33 €	78.6 Descontos de pronto pagamento obtidos		1,19 €
68.7 Perdas na alienação de aplic. de tesouraria	1.492,55 €	1.195,04 €	78.7 Ganhos na alienação de aplic tesouraria		
68.8 Outros custos e perdas financ.	(4.677,10)€	(7.256,77)€	78.8 Reversões e outros proveitos e ganhos financeiros		
Resultados financeiros	31,95 €	1.540,40 €		31,95 €	1.540,40 €

Administração/gerência:

31-12-2009

Técnico de Contas Nº22004:

ANEXO AO BALANÇO E À DEMONSTRAÇÃO DOS RESULTADOS

Nota 46 - Demonstração de resultados extraordinários

Custos e perdas	Exercícios		Proveitos e ganhos	Exercícios	
	2009	2008		2009	2008
69.1 Donativos					
69.2 Dívidas incobráveis					
69.3 Perdas em existências	41.786,45 €	11.108,71 €	79.1 Restituição de impostos		
69.4 Perdas em imobilizações			79.2 Recuperação de dívidas		
69.5 Multas e penalidades	224,00 €	43,52 €	79.3 Ganhos em existências		1.599,96 €
69.6 Aumentos de amortizações			79.4 Ganhos em imobilizações		
69.7 Correções relat. a exerc. Anterior	191.042,57 €		79.5 Benefícios de penalidades contratuais		
69.8 Outros custos e perdas extra.	(7.203,49)€	20.435,06 €	79.6 Reduções de provisões	7.125,16 €	
Resultados extraordinários	225.849,53 €	31.587,29 €	79.7 Correções relativas a exerc. Anteriores	218.724,37 €	29.987,33 €
			79.8 Out. proveitos e ganhos extra.	225.849,53 €	31.587,29 €

Administração/gerência:

31-12-2009

Técnico de Contas Nº 22004: